



ANEXO No. 3  
MUNICIPIO PATIA (EL BORDO)  
ESTADO DE ACTIVIDAD FINANCIERA, ECONÓMICA Y SOCIAL  
AL 30 DE SEPTIEMBRE DE 2015  
(Cifras de pesos)

Código Cuentas	Periodo Actual 2015 \$	Periodo anterior 2014 \$
<b>INGRESOS OPERACIONALES (1)</b>	<b>16,083,941.00</b>	<b>28,476,415.00</b>
41 Ingresos fiscales	1,976,927	7253156
42 Venta de bienes	0	0
43 Venta de servicios	0	37934
44 Transferencias	14,107,014	21185325
47 Operaciones Interinstitucionales	0	0
<b>COSTO DE VENTAS (2)</b>	<b>0</b>	<b>0</b>
61 Costo de ventas de bienes y servicios	0	0
<b>GASTOS OPERACIONALES (3)</b>	<b>15,232,733.00</b>	<b>22,389,436.00</b>
51 De administración	3,866,041	4,008,263.00
52 De operación	0	0
53 Provisiones, agotamiento, amortización	0	156511
54 Transferencias	0	5500
55 Gastos Publico Social	11,366,692	18219162
56 Gastos de Inversion Social	0	0
57 Operaciones Interinstitucionales	0	0
<b>EXCEDENTE (DÉFICIT) OPERACIONAL (4)</b>	<b>851,208.00</b>	<b>6,086,979.00</b>
<b>OTROS INGRESOS (5)</b>	<b>1540039</b>	<b>394119</b>
48 Otros ingresos	1,540,039.00	2197599
<b>SALDO NETO DE CONSOLIDACIÓN EN CUENTAS DE RESULTADO (DB) (6) *</b>	<b>0</b>	<b>0</b>
<b>OTROS GASTOS (7)</b>	<b>138758</b>	<b>3511732</b>
58 Otros gastos	138,758.00	376375
<b>EXCEDENTE (DÉFICIT) ANTES DE AJUSTES POR INFLACIÓN (8)</b>	<b>2,252,489.00</b>	<b>2,969,366.00</b>
<b>EFFECTO NETO POR EXPOSICIÓN A LA INFLACIÓN (9)</b>	<b>0</b>	<b>0</b>
49 Ajustes por Inflacion	0	0
<b>PARTICIPACIÓN DEL INTERÉS MINORITARIO EN LOS RESULTADOS (10) *</b>	<b>0</b>	<b>0</b>
<b>EXCEDENTE (DÉFICIT) DEL EJERCICIO (11)</b>	<b>2,252,489.00</b>	<b>2,969,366.00</b>

  
FIRMA DEL REPRESENTANTE LEGAL  
NOMBRE: NACOR ACOSTA ORTIZ

  
FIRMA DEL JEFE DEL ÁREA FINANCIERA  
NOMBRE: CARLOS GONZALEZ GUTIERREZ

  
FIRMA DEL CONTADOR  
NOMBRE: ASCENCIÓN VALDEZ RODRIGUEZ  
T.P. N. 115522-T

\* Grupos que deberán utilizarse únicamente para efectos de consolidación.

**Anexo No. 4**  
**MUNICIPIO PATIA (EL BORDO)**  
**ESTADO DE ACTIVIDAD FINANCIERA, ECONÓMICA Y SOCIAL**  
**AL 30 DE SEPTIEMBRE DE 2015**  
**(Cifras en pesos)**

Código	Concepto	Período	0 Período
		\$	\$
<b>INGRESOS OPERACIONALES (1)</b>		<b>17,173,111</b>	<b>28,476,415</b>
<b>41</b>	<b>Ingresos Fiscales</b>	<b>3,066,097</b>	<b>7,253,156</b>
4105	Tributarios	1,976,927	2279021
4110	No tributarios	1,089,170	4974135
4115	Rentas parafiscales	0	0
4120	Ingresos por fondos especiales	0	0
4195	Devoluciones, descuentos, amnistías	0	0
<b>42</b>	<b>Venta de Bienes</b>	<b>0</b>	<b>0</b>
4205	Bienes producidos	0	0
4210	Bienes comercializados	0	0
4295	Devoluciones, rebajas y descuentos en venta de bienes (db)	0	0
<b>43</b>	<b>Venta de Servicios</b>	<b>0</b>	<b>37934</b>
4305	Servicios educativos	0	0
4310	Servicios de previsión social	0	0
4312	Servicios de salud	0	0
4315	Servicios de energía	0	37934
4321	Servicios de acueducto	0	0
4322	Servicio de alcantarillado	0	0
4323	Servicios de aseo	0	0
4325	Servicios de gas combustible	0	0
4330	Servicios de tránsito y transporte	0	0
4335	Servicios de telecomunicaciones	0	0
4340	Juegos de suerte y azar	0	0
4345	Servicios hoteleros	0	0
4350	Servicios financieros	0	0
4355	Servicios de seguros y reaseguros	0	0
4360	Servicios de documentación e identificación	0	0
4390	Otros servicios	0	0
4395	Devoluciones, rebajas y descuentos en venta de servicios (db)	0	0
<b>44</b>	<b>Transferencias</b>	<b>14,107,014</b>	<b>21,185,325</b>
4403	Corrientes del Gobierno General	0	0
4404	Coriente de las empresas	0	0
4408	Sistema General de Participaciones	7,547,579	11,200,567
4411	De Capital del Gobierno General	0	0
4413	Sistema General de regalías	963,019	1215624
4412	De Capital de las Empresas	0	0
4421	Del Sistema General de Seguridad Social en Salud	5,247,738	8371787
4428	Otras Transferencias	348,678	397347
<b>47</b>	<b>Operaciones Interinstitucionales</b>	<b>0</b>	<b>0</b>
4705	Aportes y traspaso de fondos recibidos	0	0
4720	Operaciones de enlace con Situacion de Fondos	0	0
4722	Operaciones de Enlace sin situacion de fondos	0	0
4725	Operaciones de traspaso de bienes derechos y obligaciones	0	0

Anexo No. 4  
ESTADO DE ACTIVIDAD FINANCIERA, ECONÓMICA Y SOCIAL  
AL 30 DE SEPTIEMBRE DE 2015  
(Cifras en miles de pesos)

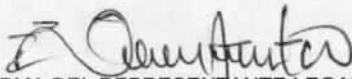
Código	Concepto	Período	Período
		Actual	Actual
6	<b>COSTO DE VENTAS (2)</b>	<u>0</u>	<u>0</u>
61	Costo de ventas de bienes y servicios	<u>0</u>	<u>0</u>
6105	Mercancías procesadas	0	0
6110	Bienes comercializados	0	0
6115	Servicios educativos	0	0
6120	Servicios de previsión social	0	0
6122	Servicios de salud	0	0
6125	Servicios de energía	0	0
6131	Servicios de acueducto	0	0
6132	Servicios de alcantarillado	0	0
6133	Servicio de aseo	0	0
6135	Servicios de gas combustible	0	0
6140	Servicios de tránsito y transporte	0	0
6145	Servicios de telecomunicaciones	0	0
6150	Juegos de suerte y azar	0	0
6155	Servicios hoteleros	0	0
6160	Servicios financieros	0	0
6165	Servicios de seguros y reaseguros	0	0
6190	Otros servicios	0	0
	<b>GASTOS OPERACIONALES (3)</b>	<u>15,351,402</u>	<u>22,216,268</u>
51	<b>Administración</b>	<u>3,866,041</u>	<u>4,008,263</u>
5101	Sueldos y salarios	1,277,838	1279814
5102	Contribuciones imputadas	1,831,382	1411286
5103	Contribuciones efectivas	131,184	164895
5104	Aportes sobre la nómina	25,645	32782
5111	Generales	599,992	1119486
5120	Inpuestos Contribuciones y Tasas	0	0
52	<b>De operación</b>	<u>0</u>	<u>0</u>
5202	Sueldos y Salarios	0	0
5211	Generales	0	0
53	<b>Provision, agotamiento y depreciaciones</b>	<u>0</u>	<u>0</u>
5303	Provision Para Rentas por Cobrar	0	0
5309	Provision Para Responsabilidades	0	0
5311	Provision bienes de arte y cultura	0	0
5312	Provision para bienes y deudores	0	0
5313	Provision para Obligaciones	0	0
5314	Provision para Contingencias	0	0
5330	Depreciación de propiedad planta y equipo	0	0
5340	Amortización de propiedades planta y equipo	0	0
5344	Amortizaciones de bienes entregados a terceros	0	0
5345	Amortización de Intangibles	0	0
54	<b>Transferencias</b>	<u>0</u>	<u>5,500</u>
5403	corrientes al Gobierno General	0	0
5404	Corrientes a las Empresas	0	0
5311	De capital al Gobierno General	0	0
5412	De Capital a las Empresas	0	0
5417	Transferencias corrientes giradas al exterior	0	0
5421	Para el Sistema de Seguridad Social en Salud	0	0
5423	Otras Tytransferencias	0	5500


Anexo No. 4  
**ESTADO DE ACTIVIDAD FINANCIERA, ECONÓMICA Y SOCIAL**  
**AL 31 DE DICIEMBRE DE 2008**  
(Cifras en miles de pesos)

Código	Concepto	Período Actual	Período Anterior
55	<b>Otros Gastos</b>	<u>11,485,361</u>	<u>18,202,505</u>
5501	Educacion	243,991	1038146
5502	Salud	9,847,797	15966983
5503	Agua Potable y Sanenamiento Basico	261,245	48900
5504	Vivienda	0	0
5505	Recreacion y Deporte	113,656	125533
5506	Cultura	237,338	106533
5507	Desarrollo Comunitario y Bienestar Social	559,686	622973
5508	Medio Ambiente	15,000	6000
5550	Subsidios Asignados	206,648	287437
56	<b>Gastos de Inversión Social</b>	<u>0</u>	<u>0</u>
5603	Medio Ambiente, Agua Potable y Saneamiento Basico	0	0
5605	Desarrollo comunitario, Equipamento y Prevencion y Atencion de desastres	0	0
5606	Justicia, Defensa y Seguridad	0	0
5607	Desarrollo Agropecuario, Industrial, Comercial y Turistico	0	0
5609	Comunicación, Transporte e Infraestructura vial	0	0
5611	Gobierno, Planeacion y Desarrollo Institucional	0	0
57	<b>Operaciones Interinstitucionales</b>	<u>0</u>	<u>0</u>
5705	Aportes y traspasos de fondos girados	0	0
5722	Operaciones de enlace	0	0
5725	Operaciones de traspaso de bienes y derechos	0	0
	<b>EXCEDENTE (DÉFICIT) OPERACIONAL (4)</b>	<u><b>1,821,709</b></u>	<u><b>6,260,147</b></u>

Anexo No. 4  
MUNICIPIO PATIA (EL BORDO)  
ESTADO DE ACTIVIDAD FINANCIERA, ECONÓMICA Y SOCIAL  
AL 30 DE SEPTIEMBRE DE 2015  
(Cifras en miles de pesos)

Código	Concepto	Periodo Actual	Periodo Anterior
48	<b>OTROS INGRESOS (5)</b>	<b>285,402</b>	<b>2,197,599.00</b>
4805	Financieros	36,704	29529
4810	Extraordinarios	32,999	192471
4815	Ajuste de ejercicios anteriores	215,699	1975599
58	<b>OTROS GASTOS (7)</b>	<b>138758</b>	<b>376375</b>
5801	Intereses	138734	283196
5805	Financieros	24	6030
5810	Extraordinarios	0	0
5815	Ajustes de ejercicios anteriores	0	87149
<b>EXCEDENTE (DÉFICIT) ANTES DE AJUSTES POR INFLACIÓN (8)</b>		<b>1,968,353</b>	<b>8,081,371</b>
49	<b>EFFECTO NETO POR EXPOSICIÓN A LA INFLACIÓN (9)</b>	<b>0</b>	<b>0</b>
4905	Corrección monetaria	0	0
<b>EXCEDENTE (DÉFICIT) DEL EJERCICIO (11)</b>		<b>1,968,353</b>	<b>8,081,371</b>

  
FIRMA DEL REPRESENTANTE LEGAL  
NOMBRE: NACOR ACOSTA ORTIZ

  
FIRMA DEL JEFE DEL ÁREA FINANCIERA  
NOMBRE: CARLOS GONZALEZ GUTIERREZ




  
FIRMA DEL CONTADOR  
NOMBRE: ASCENCIÓN VALDEZ RODRIGUEZ  
T.P. N. 115522-T

\* Grupos que deberán utilizarse únicamente para efectos de consolidación.

ANEXO No. 5  
MUNICIPIO PATIA (EL BORDO)  
ESTADO DE CAMBIOS EN EL PATRIMONIO  
AL 30 DE SEPTIEMBRE DE 2015  
(Cifras en miles)

SALDO DEL PATRIMONIO A DICIEMBRE 31 DE 2014	(1)		35,243,821
VARIACIONES PATRIMONIALES DURANTE 2015	(2)	-	45,852
SALDO DEL PATRIMONIO A SEPTIEMBRE 2015	(3)		35,197,969

DETALLE DE LAS VARIACIONES PATRIMONIALES (2)			
INCREMENTOS:	(4)		
DISMINUCIONES:	(5)		
PARTIDAS SIN MOVIMIENTO	(6)		

 FIRMA DEL REPRESENTANTE LEGAL NOMBRE: NACOR ACOSTA ORTIZ	 FIRMA DEL JEFE DEL ÁREA FINANCIERA O SECRET. HACIENDA NOMBRE: CARLOS GONZALEZ GUTIERREZ
 FIRMA DEL CONTADOR NOMBRE: ASCENCION VALDEZ RODRIGUEZ T.P. N. 115522-T	